



VILLAGGIO DI CASE PER FERIE "ALDO BRAIDA" Cuel dal Nibli – Cesclans

Manuale Inserimento Dati alloggiati

Il nuovo di registrazione degli alloggiati prevede che riceviate una mail al cui interno trovate un link che vi collegherà al sistema di inserimento dei dati degli alloggiati.

Avrete tempo per inserire i dati fino al giorno di inizio del soggiorno presso il nostro villaggio.

I primi dati da inserire sono quello del "Responsabile del Gruppo (Capo Gruppo)" oppure del "Capo Famiglia". Una volta inseriti questi dati si potrà proseguire all'inserimento dei dati degli altri ospiti.

ATTENZIONE LA PROCEDURA VA FATTA DA COMPUTER!

Ora vediamo la procedura, nella mail trovate questa dicitura:

Link per accesso al portale <https://pa.casaperferiecesclans.it/zkc/n.zul?guid=aaaaa-aaa-aaaa-a9b3-e47544801a46>

Cliccando sul link apparirà una schermata come questa:

Data Arrivo	Data Partenza	N. Giorni
25-giu-2021	27-giu-2021	3
Tipo	Sesso	
Cognome	Nome	
Mario	Rossi	
Data Nascita	Cittadinanza	
Luogo di Nascita		
Documento	Numero	
Luogo Rilascio		
Salva o prosegui		

Il sistema calcola il numero di giorni e non di notti, quindi se soggiornate 2 notti (come in questo caso) il sistema segnerà 3 giorni.

In ogni campo sono previsti i suggerimenti e vanno usati i valori proposti.

Alla Voce "Tipo" potete scegliere se mettere "CAPO GRUPPO" o "CAPO FAMIGLIA"

ATTENZIONE: se durante l'inserimento o quando salvate appare l'errore "Dato non valido :..." dovete aprire la tendina/elenco e selezionare il valore esatto dalla lista.

Se il luogo di nascita o residenze è all'esterno selezionare il nome della nazione. Ad esempio se uno è nato a Lugano (CH) nel campo luogo di nascita specificare "SVIZZERA (ES)"

Al termine della compilazione la schermata si potrebbe comporre così:

Data Arrivo	Data Partenza	N. Giorni
25-giu-2021	27-giu-2021	3
Tipo	Sesso	
CAPO GRUPPO	Maschio	
Cognome	Nome	
Mario	Rossi	
Data Nascita	Cittadinanza	
01/01/1980	ITALIA (ES)	
Luogo di Nascita		
UDINE (UD)		
Documento	Numero	
CARTA DI IDENTITA'	adsdsa333	
Luogo Rilascio		
UDINE (UD)		
Salva e prosegui		

A questo punto basta premere su “Salva e prosegui” per poter continuare con l’inserimento degli altri ospiti.

Arriverete a questa schermata:

Data Arrivo: 25/06/2021 Numero giorni: 3
Cognome: Mario Nome: Rossi
Data Nascita: 01/01/1980 Luogo: UDINE (UD) Cittadinanza: ITALIA (ES)
Tipo Doc.: CARTA DI IDENTITA' Luogo Rilascio: UDINE (UD) Numero: adsdsa333


[Modifica Dati](#) [Salva e Chiudi](#)

Ospiti					+ Aggiunta
Cognome	Nome	Luogo Nascita	Data Nascita	Cittadinanza	
Nessun Ospite registrato					

A questo punto avete 3 scelte:

- 1) “Modifica dati”: permette di cambiare i dati del Responsabile
- 2) “Salva e Chiudi”: salva il lavoro e potete chiudere la pagina, potete comunque riprenderlo quando volete tramite il link della mail.
- 3) “Aggiunta”: con questo pulsante potete inserire gli altri ospiti.



Cliccando su  procederemo all'inserimento degli ospiti.



Dettaglio Ospite

Cognome	Nome
<input type="text" value="MERDI"/>	<input type="text" value="VERONICA"/>
Data Nascita	Sesso
<input type="text" value="01/01/1990"/>	<input type="text" value="Femmina"/>
Luogo di Nascita	Cittadinanza
<input type="text" value="PALMANOVA (UD)"/>	<input type="text" value="ITALIA (ES)"/>

Una volta compilato cliccare su “Salva e Esci” e si tornerà alla schermata precedente nella quale troverete il nome appena aggiunto:

Data Arrivo: 25/06/2021 Numero giorni: 3
Cognome: Mario Nome: Rossi
Data Nascita: 01/01/1980 Luogo: UDINE (UD) Cittadinanza: ITALIA (ES)
Tipo Doc.: CARTA DI IDENTITA' Luogo Rilascio: UDINE (UD) Numero: asdsadsa

Ospiti					
Cognome	Nome	Luogo Nascita	Data Nascita	Cittadinanza	
VERDI	VERONICA	PALMANOVA (UD)	01/01/1990	ITALIA (ES)	

Per ogni ospite avete 2 pulsanti che servono per Modificare  oppure cancellare 

Ogni inserimento viene memorizzato immediatamente!

Arrivederci al Villaggio !